

Отчет о теплопотреблении по приборам УУТЭ за Сентябрь 2023

Абонент: **Жилой дом по адресу: пр. Александровской Фермы, д. 5, лит. В**
 Адрес: **Александровской Фермы пр-кт, д. 5, лит. В**
 Обслуживающая организация:
 Источник: **ТЭЦ ООО "Обуховоэнерго"**

Договор: **33928.046.6**
 Строит.адрес:
 Телефон:
 Схема подключения: **2-х трубная схема**

Телефон:
 Узел учета: **Общий**
 Код УУТЭ: **109703**

Установленные приборы: Выхислитель: ВКТ-7 № 208238	Часовые и суточн. архивы в файлах: расходомер: Gmin=	Приборы УУТЭ поверены до: 28.07.2025	Режим (схема): Преобр.давления:
Подающий трубопровод (М1)	ПРЭМ 0,067	30	Термопреобр.: КТСП-Н
Обратный трубопровод (М2)	ПРЭМ 0,067	30	КТСП-Н
Подающий ГВС (М3)	ПРЭМ 0,067	30	ТСП-Н
Циркуляционный ГВС (М4)			
Подпиточный трубопровод (Vп)			
Расчетный алгоритм: зима: Q=M1*(h1-hвх)-M2*(h2-hвх)		лето: Qгвс=M3*(h3-hвх)	
Договорные нагрузки, Гкал/час: Qот.= 0,228	Qвент.= 0	Qтех.= 0	Qтех.гв.= 0 Qгвс.= 0,1866
Договорные нагрузки (ср.час.): Qот.= 68,4	Gвент.= 0	Gтех.= 0	Qтех.гвс.ср.= 0 Qгвс.ср.= 0,0848
Договорные расходы (ср.сут.): Got.= 68,4	Gвент.= 0	Gтех.= 0	Gтех.гвс.= 0 Gгвс.= 33,92 Gгвс.м=

Фактическое потребление за отчетный период с 23.08.2023 по 22.09.2023

Дата	Ти час	НС	Учет ГВС (ТВ-1)								Контроль ГВС (ТВ-2)								Qобщ Гкал			
			M1	M2	dM	T1	T2	dT	P1	P2	M3	M4	dM	V3	V4	dV (излив)	Vподпит	T3		T4	P3	P4
			т	т	т	°C	°C	°C	кгс/см2	кгс/см2	т	т	т	м3	м3	м3	м3	°C		°C	кгс/см2	кгс/см2
23.08.2023	24,00		61,23	53,04	8,19	71,89	58,75	13,14					62,69	53,96	8,73					1,29		
24.08.2023	24,00		63,19	53,82	9,37	71,18	58,30	12,88					64,63	54,72	9,91					1,36		
25.08.2023	24,00		62,83	55,48	7,35	70,44	57,83	12,61					64,23	56,36	7,87					1,22		
26.08.2023	24,00		64,32	55,98	8,34	71,38	58,58	12,80					65,82	56,94	8,88					1,31		
27.08.2023	24,00		65,18	55,29	9,89	70,82	58,11	12,71					66,66	56,25	10,41					1,40		
28.08.2023	24,00		66,35	57,73	8,62	69,33	57,42	11,91					67,83	58,65	9,18					1,29		
29.08.2023	24,00		69,56	61,35	8,21	70,65	58,97	11,68					71,18	62,31	8,87					1,30		
30.08.2023	24,00		68,73	60,24	8,49	70,85	59,13	11,72					70,33	61,20	9,13					1,31		
31.08.2023	24,00		69,08	60,00	9,08	71,27	59,70	11,57					70,68	60,96	9,72					1,34		
01.09.2023	24,00		68,71	60,53	8,18	71,58	60,23	11,35					70,33	61,49	8,84					1,28		
02.09.2023	24,00		69,18	61,39	7,79	72,69	60,89	11,80					70,86	62,39	8,47					1,30		
03.09.2023	24,00		70,89	61,92	8,97	72,42	60,75	11,67					72,60	62,98	9,62					1,37		
04.09.2023	22,00*		64,87	57,33	7,54	70,67	59,35	11,32					66,36	62,70	3,66					1,18		
05.09.2023	24,00		72,74	63,54	9,20	70,81	59,52	11,29					74,38	64,58	9,80					1,37		
06.09.2023	24,00		73,48	64,39	9,09	71,88	60,12	11,76					75,21	65,51	9,70					1,41		
07.09.2023	24,00		73,11	63,89	9,22	71,38	59,68	11,70					74,82	64,95	9,87					1,41		
08.09.2023	24,00		72,62	64,03	8,59	70,16	58,92	11,24					74,26	64,99	9,27					1,32		
09.09.2023	24,00		72,05	63,30	8,75	70,25	58,92	11,33					73,71	64,28	9,43					1,33		
10.09.2023	24,00		72,80	63,05	9,75	71,42	59,82	11,60					74,51	64,02	10,49					1,43		
11.09.2023	24,00		72,63	64,01	8,62	69,76	58,98	10,78					74,25	65,02	9,23					1,30		
12.09.2023	24,00		74,34	64,22	10,12	69,97	59,19	10,78					75,97	65,23	10,74					1,40		
13.09.2023	24,00		72,29	64,03	8,26	69,23	58,61	10,62					73,87	65,01	8,86					1,25		
14.09.2023	24,00		74,00	64,52	9,48	69,18	58,58	10,60					75,65	65,48	10,17					1,34		
15.09.2023	24,00		75,67	65,60	10,07	70,65	59,44	11,21					77,37	66,69	10,68					1,45		
16.09.2023	24,00		73,93	65,19	8,74	70,64	59,19	11,45					75,59	66,26	9,33					1,37		
17.09.2023	24,00		76,08	64,98	11,10	70,00	58,75	11,25					77,77	65,98	11,79					1,51		
18.09.2023	24,00		73,66	64,08	9,58	69,81	58,33	11,48					75,32	65,04	10,28					1,41		
19.09.2023	24,00		73,88	65,05	8,83	70,48	58,83	11,65					75,55	66,08	9,47					1,38		
20.09.2023	24,00		74,50	65,60	8,90	70,85	59,32	11,53					76,20	66,71	9,49					1,39		
21.09.2023	24,00		74,32	65,06	9,26	71,52	60,02	11,50					76,06	66,20	9,86					1,41		
22.09.2023	24,00		74,26	65,09	9,17	69,76	58,79	10,97					75,93	66,09	9,84					1,36		
Среднее	23,94		70,85	61,90	8,95	70,74	59,13	11,61					72,47	63,04	9,43					1,35		
Итого	742,00		2190,48	1913,73	276,75								2240,62	1949,03	291,59					41,79		

Показания счетчиков на момент снятия данных:

Дата, время	M1, т	M2, т	M3, т	M4, т	V3, куб.м	V4, куб.м	Vп, т	Qобщ, Гкал	Траб, ч

Количество тепловой энергии Qобщ, рассчитанное по среднему: **2 час 0,11 Гкал**
 Объем теплоносителя Vизл, рассчитанный по среднему: **2 час 0,8 куб.м**
 Период расчета по договору: час
 Период превышения t2:
 Корректировка на температуру холодной воды **16,52 °C 4,58 Гкал**
Итого к расчету по приборам учета (с учетом корректировок):
 Количество потребленной тепловой энергии Qобщ, **37,32 Гкал**

Ответственный за учет тепловой энергии (от абонента)





_____ / _____ / _____



Идентификатор документа 1cba8d44-05a3-4787-87e5-b03b307de954



Документ подписан и передан через оператора ЭДО АО «ПФ «СКБ Контур»

	Организация, сотрудник	Доверенность: рег. номер, период действия и статус	Сертификат: серийный номер, период действия	Дата и время подписания
Подписи отправителя:	 ГУП "ТЭК СПб" Соколов Дмитрий Александрович, ВЕДУЩИЙ ИНЖЕНЕР	 Не требуется для подписания	044CF568002DB0F5AB4FB0F7D702C5E74A с 26.06.2023 09:17 по 26.06.2024 09:07 GMT+03:00	26.09.2023 17:01 GMT+03:00 Подпись соответствует файлу документа
Подписи получателя:	 ООО "ЖКС №2 НЕВСКОГО РАЙОНА" ДМИТРИЕВ ВИКТОР НИКОЛАЕВИЧ, ГЕНЕРАЛЬНЫЙ ДИРЕКТОР	 Не требуется для подписания	0161EF940018AFF8B34BA2341C9ADDE0DA с 22.09.2022 11:52 по 22.12.2023 11:52 GMT+03:00	27.09.2023 10:53 GMT+03:00 Подпись соответствует файлу документа